

## Depósito de la producción científica en UVaDOC y Políticas editoriales. Cómo consultar Sherpa-Romeo: Políticas de copyright de las editoriales y autoarchivo

Cuando un autor quiere depositar su obra en UVaDOC, debe estar en condiciones de garantizar que dichos contenidos están libres de restricciones de derechos de copia. Para ello, hay que distinguir si la obra o el trabajo es inédito (no se ha publicado) o si el trabajo ha sido ya publicado.

**Obras inéditas:** (obras o trabajos que no se ha publicado) En este caso el autor tiene todos los derechos de su obra, conserva los derechos de explotación y puede depositar en UVaDOC su trabajo, mediante autoarchivo, o bien autorizar a la Universidad de Valladolid a difundir su trabajo en el repositorio institucional, a través del archivo delegado.

**Obras ya publicadas:** Antes de proceder a incluir una obra ya publicada en UVaDOC, el autor debe conocer las condiciones de cesión de los derechos de explotación de su obra y la política de copyright de la editorial en relación con el autoarchivo y depósito en abierto.

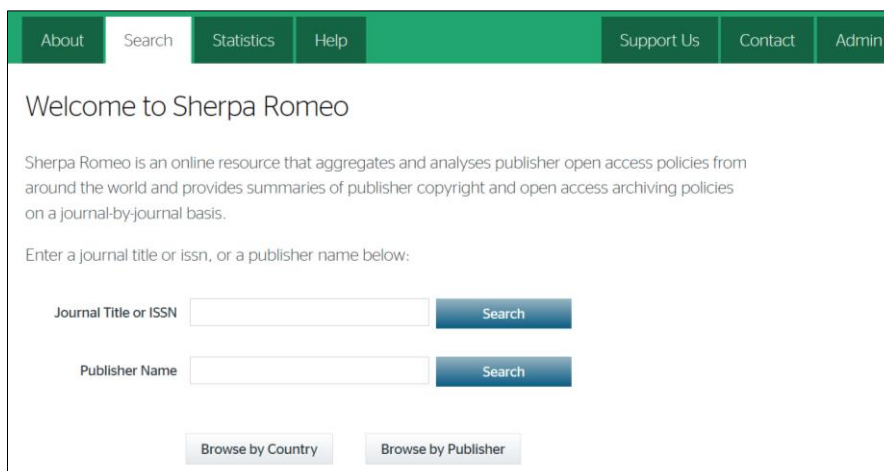
### Políticas de copyright de las editoriales y autoarchivo en el Repositorio Institucional

Antes de depositar la producción científica en abierto en el Repositorio Institucional se debe consultar la política de copyright de la publicación correspondiente. Hay que tener en cuenta que los permisos y políticas de una misma editorial varían, a veces, en función de una revista u otra. Se aconseja que se **consulte por el título de la revista** además de la editorial. Existen diferentes bases de datos: **SHERPA/RoMEO:** Publisher copyright policies & self-archiving., **DULCINEA:** Derechos de copyright de autoarchivo de revistas españolas, **HELOISE.** Política de las editoriales Francesas, **Blimunda:** Permisos de revistas y editores científicos portugueses

### Sherpa-Romeo: Políticas de copyright de las editoriales y autoarchivo

SHERPA-Romeo, es un recurso en línea que recoge las políticas de copyright de los editores de las revistas de todo el mundo, en relación con las versiones de los artículos que pueden depositarse en acceso abierto en los repositorios. ***Nos resulta imprescindible su consulta para saber qué versión de nuestra publicación podemos depositar en UVaDOC.***

La búsqueda en SHERPA-Romeo puede realizarse por el título o ISSN y editor de una publicación.



The screenshot shows the Sherpa Romeo website interface. At the top, there is a navigation bar with links: About, Search, Statistics, Help, Support Us, Contact, and Admin. Below the navigation bar, the main content area starts with the heading "Welcome to Sherpa Romeo". A descriptive paragraph follows: "Sherpa Romeo is an online resource that aggregates and analyses publisher open access policies from around the world and provides summaries of publisher copyright and open access archiving policies on a journal-by-journal basis." Below this, there is a prompt: "Enter a journal title or issn, or a publisher name below:". There are two search input fields: "Journal Title or ISSN" and "Publisher Name", each with a "Search" button. At the bottom of the search area, there are two buttons: "Browse by Country" and "Browse by Publisher".

En SHERPA-Romeo se detalla la información de la siguiente forma:

- ✓ **Política del editor**, en función de las [versiones de un artículo](#), conforme a las etapas de la publicación.  
Consultar post sobre las diferentes [versiones de los artículos científicos](#)  
Infografía: [Versiones de los artículos científicos y acceso abierto](#)
- ✓ **Simbología que define los requisitos** que debe cumplir la publicación en cada una de las versiones del artículo e
- ✓ **Información adicional** sobre la política del editor.

## 1. Política del editor – Publisher policy

Las vías de acceso abierto permitidas por la política de cada revista se enumeran por versión del artículo.

Published Version [pathway a]	None PMC, Funder Designated Location, Journal Website
Published Version [pathway b]	12m Institutional Repository, PMC, Author's Homepage, +1
Accepted Version	12m Non-Commercial Institutional Repository, Non-Commercial Subject Repository,
Submitted Version	None Subject Repository, ChemRxiv, bioRxiv, arXiv, +1

### Published Version

Versión final publicada por el editor

### Accepted Version /post-print

Accepted Manuscript Author's final version. Versión final de los autores que incluye los cambios propuestos por los revisores (revisión por pares)

### Submitted Version /preprint

Versión enviada al editor

## 2. Los símbolos que indican de qué forma podemos poner en abierto los artículos


Desplegando cada una de las versiones, se detalla de qué forma podemos poner el artículo en abierto en el repositorio, mediante la siguiente simbología. Fuente: [Universidad de Sevilla](#)

Icono	Nombre	Descripción
	OA publishing	La vía incluye la publicación en OA
	OA fee	Esta vía requiere el pago de un importe adicional para publicar en abierto
	Not Permitted	No se permite la publicación en abierto para esta versión del artículo
	Copyright Owner	Especifica el propietario de los derechos de autor que requiere la vía
	Conditions	Condiciones que hay que cumplir para cada vía
	Licence	Licencia requerida dentro de cada vía
	Prerequisites	Requisitos que se deben cumplir para usar una vía. Pueden incluir entidades financiadoras, tipología de artículos, permisos del editor...
	Location	Determina los sitios web en los que cada vía permite que se deposite la versión del artículo
	Notes	Notas adicionales a la política editorial
	Publisher deposit	Ubicación en la que el editor publica la versión del artículo
	Embargo	Embargo requerido por cada vía. Comienza en la fecha de publicación

**“Location”:** La versión del artículo que podremos subir al repositorio debe señalar en localización: [Institutional Repository](#), [Non-Commercial Institutional Repository](#) o, [Any Repository](#).

 Location Institutional Repository


La **Versión final publicada por el editor** (Published Version) es la versión más idónea para depositar en el repositorio, aunque en la mayoría de los casos, el autor ha tenido que pagar para que la publicación esté en acceso abierto:

 OA Fee This pathway has an Open Access fee associated with it

Si no podemos utilizar la versión final, se seleccionará la versión post-print o **Accepted Version**. En cualquier caso, hay que comprobar dentro de cada versión las diferentes vías (**pathways**) y cumplir las condiciones establecidas en **"Embargo"** y **"Conditions"**.

 Embargo 12 Months

**“Conditions”:** Las condiciones varían de un editor a otro. Éstas pueden ser: enlazar la versión del editor, vincular a la versión del editor con DOI, referenciar la fuente o incluir una declaración de uso determinada en la política del editor.

 Conditions Must be accompanied by set statement (see policy)  
Must link to publisher version

### 3. Información adicional sobre la política del editor

Además de la Política del editor, en función de las versiones de un artículo y la Simbología que define los requisitos que debe cumplir la publicación, Sherpa nos ofrece una información adicional de la política de cada revista, reenviándonos a los diferentes enlaces del editor. ejemplo:

For more information, please see the following links:

- [Wiley's Self-Archiving Policy](#)
- [Understand your funder's agreement with Wiley](#)
- [How to comply with open access policies](#)

Sherpa Romeo nos ofrece una página de ayuda: <https://v2.sherpa.ac.uk/romeo/help.html> en la que se incluye una Guía: <https://v2.sherpa.ac.uk/romeo/resources/user-guide.pdf> y diferentes video tutoriales.

Para más información contacte con: [repositorio@uva.es](mailto:repositorio@uva.es)